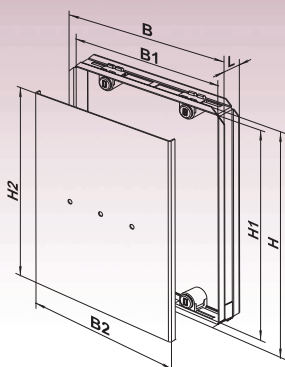


Revízne dverka pod obklad

DKMséria



Prístupové dvere na kovovom ráme zapustené pre keramické obklady



Applikácia

- Určené na montáž na stenu a pripevnenie keramických dlaždíc.
- Umožnite rýchly a pohodlný prístup k skrytému zariadeniu a inžinierskym sieťam.
- Skrytá montáž pre estetický vzhľad.
- Vhodné do priestorov s vysokou vlhkosťou.
- Chránené národnými patentmi po celom svete.

Dizajn

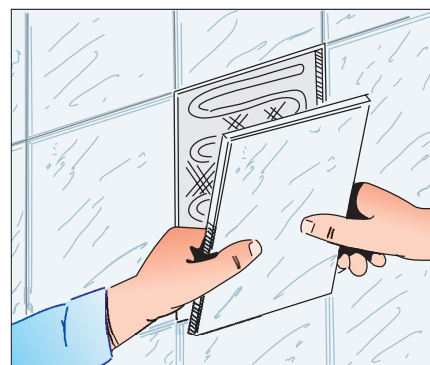
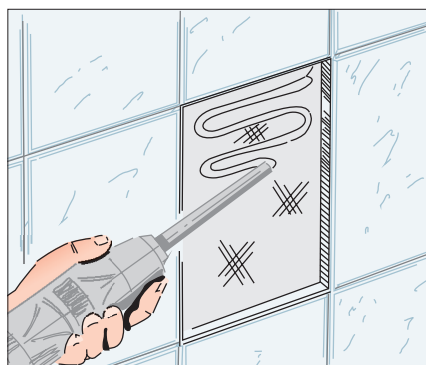
- Kovový rám obsahuje magnety na pripevnenie dosky a skryje medzeru medzi dlaždicami.

- Kovová platňa na pripevnenie keramických dlaždíc.
- Magnetické pripevnenie dosky k rámu.
- Jemne zatlačte na otvorenie a zatvorenie alebo použite piest pohára.
- Široká škála veľkostí.

Montáž

- Jednoduchá inštalácia pomocou montážnej peny alebo malty.
- Výškovo nastaviteľné magnety umožňujú dokonalé vyrovnanie obkladov k povrchu steny.
- Keramické dlaždice sa ľahko lepia na dosku.
- Jednoduchá obsluha.

Vzorové inštalácie



Rozmery

Model	Rozmery [mm]				
	B	H	B2	H2	L
DKM 150x150	163,6	163,6	150	150	26
150 x 200 DKM	163,6	213,6	150	200	26
DKM 150x250	163,6	263,6	150	250	26
150 x 300 DKM	163,6	313,6	150	300	26
200 x 200 DKM	213,6	213,6	200	200	26
200 x 250 DKM	213,6	263,6	200	250	26
200 x 300 DKM	213,6	313,6	200	300	26
200 x 350 DKM	213,6	363,6	200	350	26
200 x 400 DKM	213,6	413,6	200	400	26
200 x 450 DKM	213,6	463,6	200	450	26
200 x 500 DKM	213,6	513,6	200	500	26
DKM 250x250	263,6	263,6	250	250	26
250 x 300 DKM	263,6	313,6	250	300	26
250 x 350 DKM	263,6	363,6	250	350	26
250 x 400 DKM	263,6	413,6	250	400	26
300 x 300 DKM	313,6	313,6	300	300	26
300 x 350 DKM	313,6	363,6	300	350	26
300 x 400 DKM	313,6	413,6	300	400	26
DKM 300 x 450	313,6	463,6	300	450	26
300 x 500 DKM	313,6	513,6	300	500	26
400 x 400 DKM	413,6	413,6	400	400	26
400 x 500 DKM	413,6	513,6	400	500	26
500 x 500 DKM	513,6	513,6	500	500	26
600 x 600 DKM	613,6	613,6	600	600	26