

SILEO / SILEO MAX

TICHÝ

Vlastnosti



- Špeciálne navrhnutý profil obežného kola so zmiešaným prietokom zaisťuje vysoký prietok vzduchu a nízku hladinu hluku.
- Kryt a obežné koleso vyrobené z kvalitného odolného plastu odolného voči UV žiareniu. Tlmíč spätného prúdenia na zamedzenie spätného toku.
- Vďaka vysokému krytiu IP45 je ventilátor ideálnym riešením pre vetranie kúpeľní a sprchovacích kútov.
- Nízka spotreba energie od 7,5 W vďaka novému vysoko účinnému motoru.
- Motor je namontovaný na špeciálnych antivibračných tlmíčkoch.
- Výfukové potrubie obsahuje špeciálne navrhnutý usmerňovač vzduchu na zníženie turbulencie vzduchu, zvýšenie tlaku a zníženie hladiny hluku. TheSileo 150 ventilátor je vybavený dvojrýchlostným motorom a Sileo Max 150 ventilátor je vybavený dvojrýchlostným vysokovýkonným motorom. Nová automatizácia v Sileo 150 a Sileo Max 150 modely umožňuje nastavenie jedného z piatich prevádzkových režimov ventilátora. Prepnutie do iného prevádzkového režimu sa jednoducho vykoná nastavením prepínača DIP do príslušnej polohy.



Prúd vzduchu:
až do 370 m³/h
103 l/s



Moc:
od 7,5 W
SFP:
od 0,21 W/l/s



Úroveň hluku:
od 25 dBA



možnosti

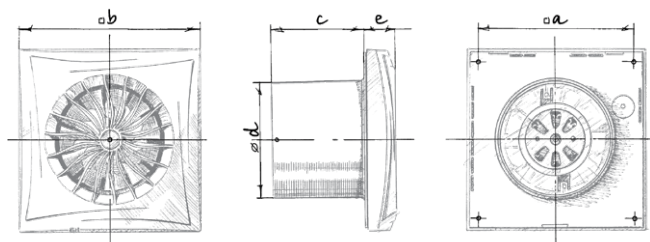


Model	Sileo 100/125 / Sileo (Max) 150						
	S	T	TR	ST	H	SH	IR
Potiahnite káblový spínač	•			•		•	
Časovač oneskorenia zapnutia			•				
Časovač oneskorenia vypnutia		•	•	•	•	•	•
Senzor vlhkosti					•	•	
Pohybový senzor							•

- Časovač oneskorenia zapnutia
 - Čas oneskorenia zapnutia nastaviteľný od 0 do 2 min. Časovač
- oneskorenia vypnutia
 - Nastaviteľné oneskorenie od 2 do 30 min.
- Senzor vlhkosti
 - Nastaviteľná hodnota vlhkosti od 60 % do 90 %.
- Pohybový senzor
 - Dosah detekcie od 1 do 4 m.
 - Detekčný uhol až 100°.

* Pre modely Sileo 150/Sileo Max 150 - časovač oneskorenia zapnutia a vypnutia

Celkové rozmery

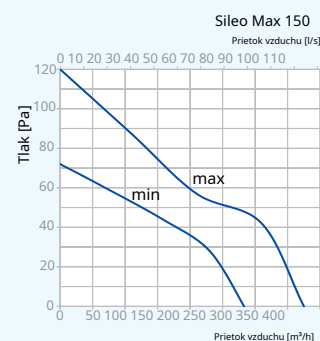
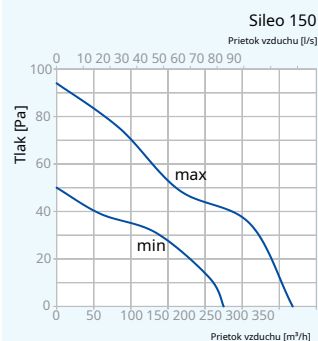
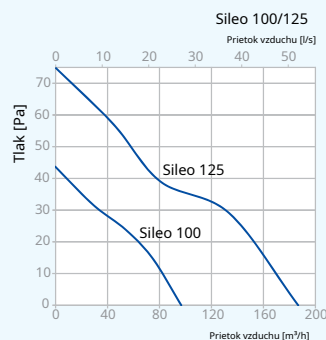


Rozmery [mm]	a	b	c	Ø d	e
Sileo 100	136	158	81	100	26
Sileo 125	158	182	91	124	27
Sileo 150	190	214	98	148	32

Technické údaje

Model	Sileo 100	Sileo 125	Sileo 150		Sileo Max 150	
			min	max	min	max
Napätie [V/Hz]	220-240/50	220-240/50	220-240/50		220-240/50	
Výkon [W]	7,5	17	17 19		19 22	
Priekon [A]	0,049	0,11	0,08	0,09	0,09	0,1
Prietok vzduchu [m ³ /h (l/s)]	97 (27)	187 (52)	220 (61)	315 (88)	280 (78)	370 (103)
SFP [W/l/s]	0,28	0,33	0,27	0,22	0,24	0,21
Hladina akustického hluku [dBA]*	25	32	28	33	32	38

* Hladina akustického tlaku meraná vo voľnom priestore vo vzdialenosti 3 metre od ventilátora.



Označovací kľúč

Sileo	Max	150	ST
Model	Vysoko výkonný motor	Priemer hrdla	Možnosť

Príslušenstvo

Potrubný systém



BlauPlast

Flexibilné vzduchové kanály



BlauFlex

Mriežky a kapoty



Dekor, GM

Regulátory rýchlosti



CDT E1.8

MCD 60/0,3

Svorky



K, KZ