

Prepí nač rý chlosti

P2-10

**J Aplikácia**

Zapnutie/vypnutie ventilátora a prepí nanie rý chlosti pre viacrý chlostné ventilátory.

J Dizajn a ovládanie

Pláš ť spí nača rý chlosti je vyrobený z nehorľavého a nárazuvzdorného ABS plastu. Spí nač má integrované tlačidlo zapnutia/vypnutia a tlačidlo prepí nača rý chlosti.

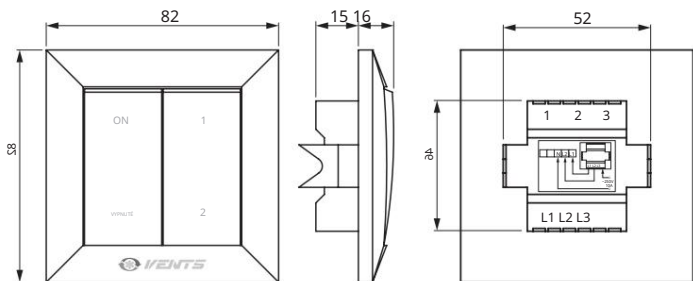
J Montáž

Prepí nač rý chlosti je určený pre vnútornú inš taláciu a montáž na stenu v rozvodnej krabici a jej upevnenie pomocou skrutiek alebo upevňovacích očiek. Spojovacia krabica a upevňovacie prvky nie sú súčasťou dodávky.

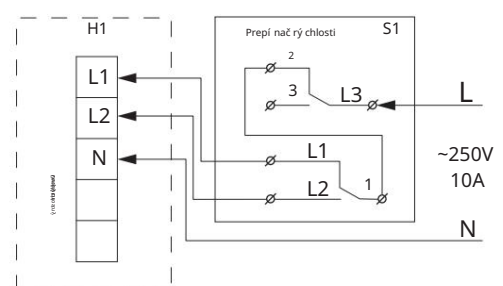
Technické dáta

| | |
|----------------------------------|--------------------------------|
| Max. napätie [V] | 250 |
| Max. zať až ovací prúd [A] | 10 |
| Prierez kábla [mm ²] | od 0,35 do 0,75 |
| Rozsah teplôt [°C] | od -10 do +45 |
| Rozsah vlhkosti [%] | 5 - 80 (bez kondenzácie) |
| Životnosť | 1 000 000 spí nací ch operácií |
| Hodnotenie ochrany | IP40 |
| Hmotnosť [kg] | 0,098 |

Celkové rozmery [mm]:



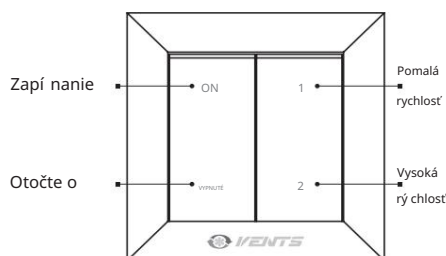
Elektrické schéma:



Ovládanie prepí nača rý chlosti:

Ovládanie: spí nacie tlačidlá na zapnutie/vypnutie a prepí nanie rý chlosti.

SPOJOVACIA SKRIŇKA



MKV-4 (zapustená montáž)